

SOUTH SUMMIT

경기 스타트업 서밋

KOREA
DEEPTECH & AI

- 사전등록 매뉴얼 -

HOSTED BY:

경기도

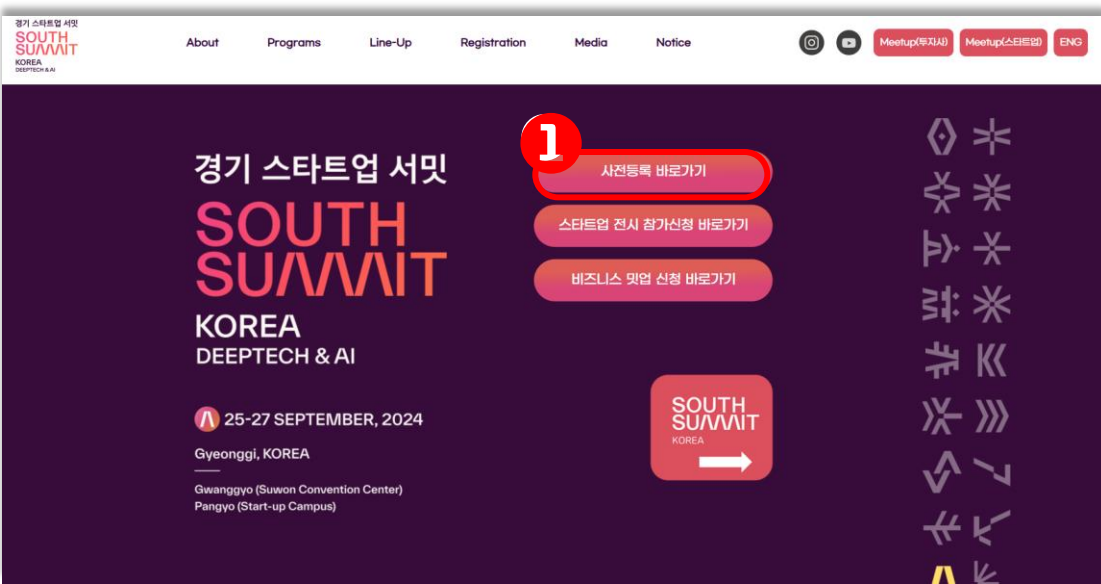
ORGANIZED BY:
 

POWERED BY:

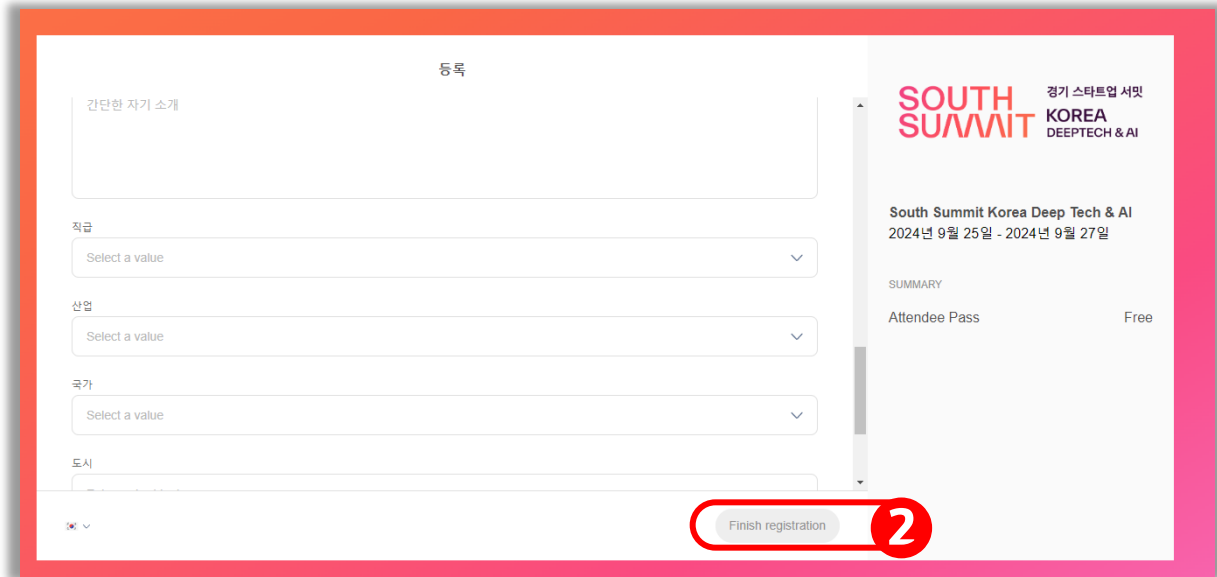
UNIVERSITY

1. 사전등록하기

❶ 경기 스타트업 서밋 홈페이지를 통한 사전등록 바로가기 클릭



❷ 사전등록 정보 기입 (필수 항목: 성명, 이메일, 소속, 직함, 연락처)
*연락처 입력시 한국국번 +82를 꼭추가해주세요



홈페이지를 접속 후, <http://g-startupsummit.or.kr/> 사전등록을 위한 정보 기입하면 등록 완료!
행사전일 입장을 위한 비표용 QR 개별 발송 예정
비표는 수원컨벤션센터 행사장 입구에서 수령 가능

SOUTH SUMMIT

경기 스타트업 서밋
KOREA
DEEPTECH & AI

행사를 더 알차게 즐기고 싶다면
참가자 간 지속가능한 네트워킹이 가능한

Swapcard 등록 매뉴얼

앱 사용자 매뉴얼: 모바일 앱과 데스크탑 앱의 기능을 배우고
프로필 설정, 밋업 관리, 참가 기업과 콘텐츠 찾기 그리고
사우스 서밋 코리아 2024에 대해 더 자세히 알아보세요.



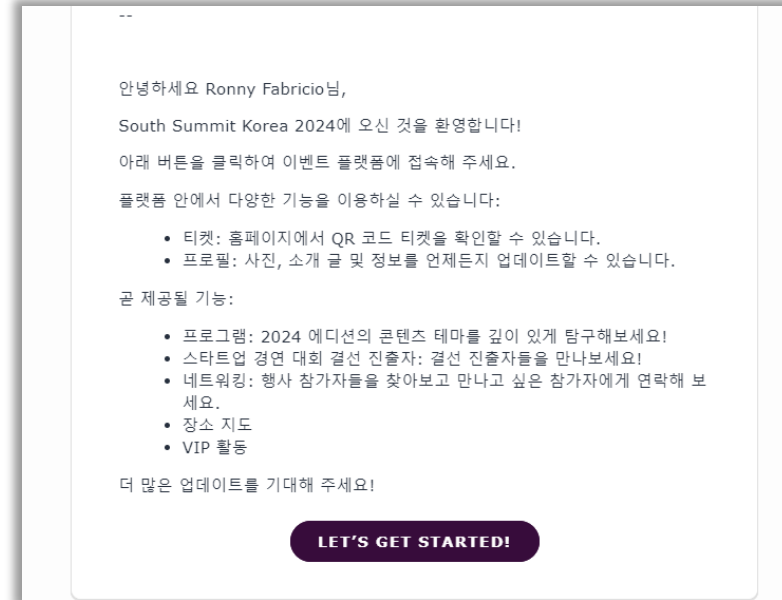
1. 이메일 확인

경기 스타트업 서밋의 다양한 이벤트에 보다 풍성하게 참여하고 싶으시면
이메일 확인 부탁드립니다. (선택사항)

① 이메일 계정에 접속 후, 다음 내용의 이메일 확인



② 하단의 'Let's get started!' (시작합시다!)를 클릭



2. 비밀번호 설정하기

③ 비밀번호를 설정하고 “앱에 접속하세요”를 클릭하세요

환영합니다. 비밀번호를 생성하세요.

다음에 웹이나 모바일 앱을 사용할 때 로그인하려면

* 비밀번호

비밀번호를 정의하세요

- 최소 10자 이상
- 최소 1개의 소문자
- 최소 1개의 숫자
- 최소 1개의 대문자

앱에 접속하세요

④ 개인정보보호처리방침에 동의 및 쿠키수락을 해주시면 서밋에서 제공하는 다양한 기능을 마음껏 활용할 수 있습니다.

쿠키 동의

귀하의 온라인 경험을 용이하게 하기 위해 귀하의 연결된 단말기에 쿠키 또는 이와 동등한 것을 저장 및/또는 사용하고 싶습니다. 쿠키 범주 목록은 아래에 표시되며 "예" 버튼을 클릭하여 범주별 쿠키를 수락하거나 "아니오" 버튼을 클릭하여 거부할 수 있습니다. 또한 모든 쿠키를 수락하거나 거부할 수도 있습니다. 귀하의 선택은 모든 웹사이트 및 애플리케이션에 저장되며 쿠키 관리 섹션에서 언제든지 수정할 수 있습니다.

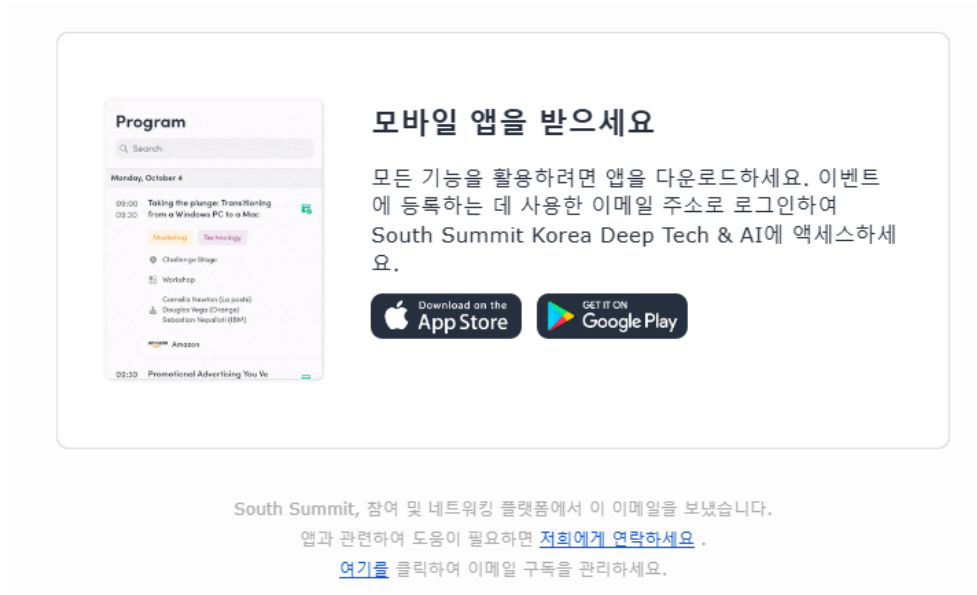
기능적 항상 활성화됨

해석학 예 아니오

선택 항목 저장 모두 거부하다 모두 수락

2. 비밀번호 설정하기

⑤ 받으신 이메일에 앱을 다운 받을 수 있는 링크가 포함되어 있습니다. 이전에 설정하신 이메일과 패스워드로 앱에 접속하시면 됩니다.



⑥ 앱 접속 화면 (예시 이미지)

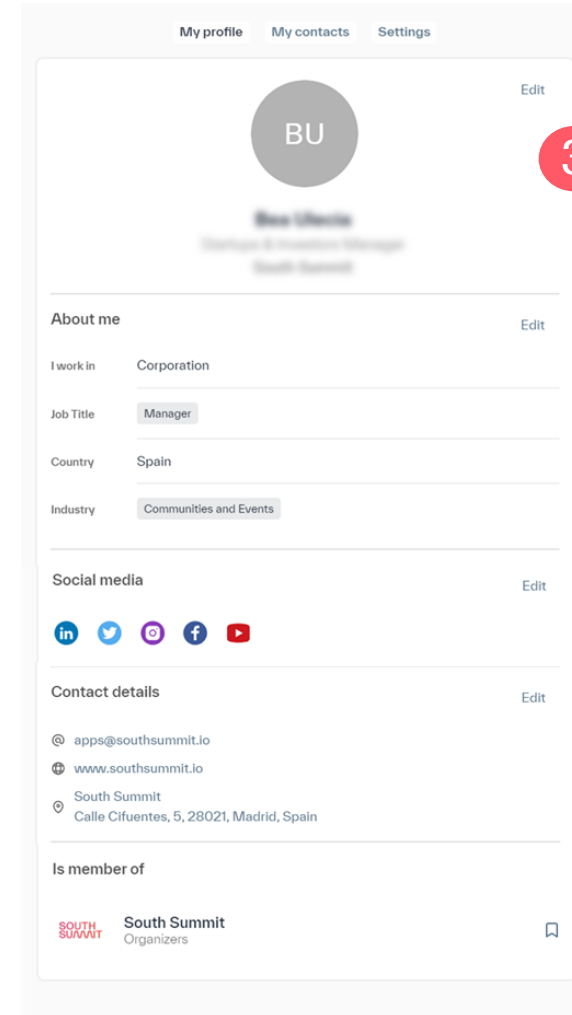
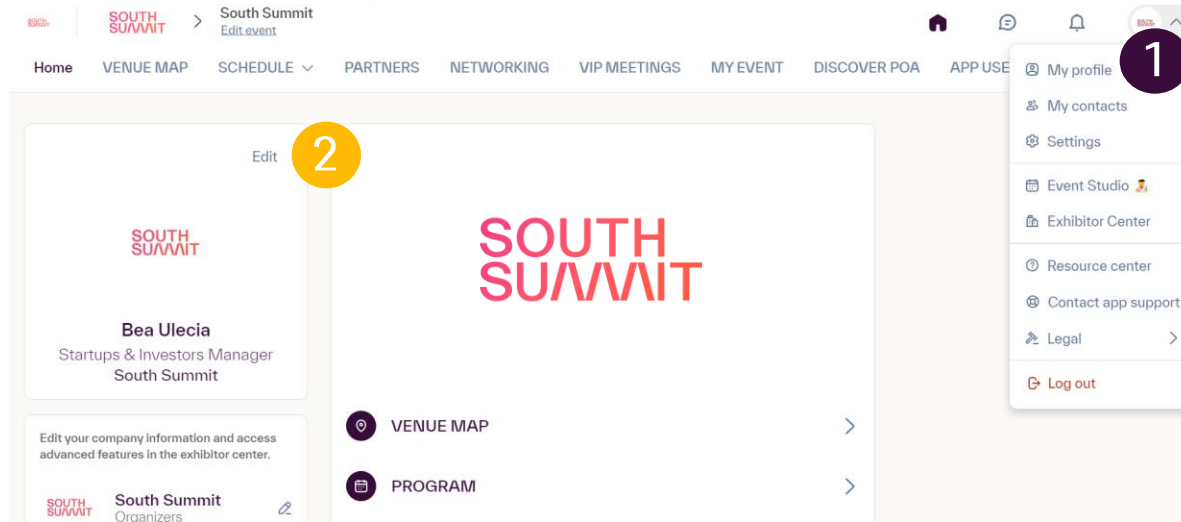


-  나의 입장권 >
-  나의 일정 >
-  네트워킹 >
-  연사 >
-  스타트업 대회 >
-  프로그램 >
-  파트너사 >
-  행사장 지도 >

정보

🕒 2024년 9월 25일 수요일 오전 9:00부터 2024년 9월 27일 금요일 오후 7:00까지

3. 프로필 완성하기



- 1 우측 상단에 있는 화살표 클릭 후 “마이 프로필” 클릭
- 2 프로필 사진 좌측에 있는 “편집” 클릭
- 3 개인정보 수정을 원할 경우, 각 항목의 “편집” 혹은 “추가” 클릭

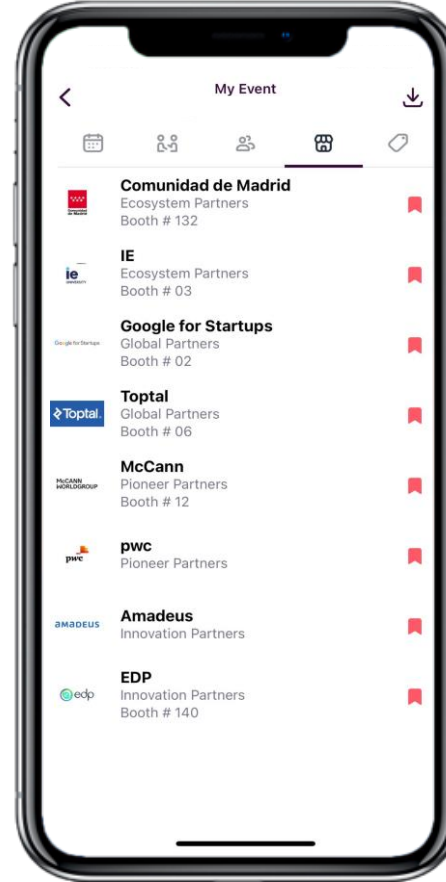
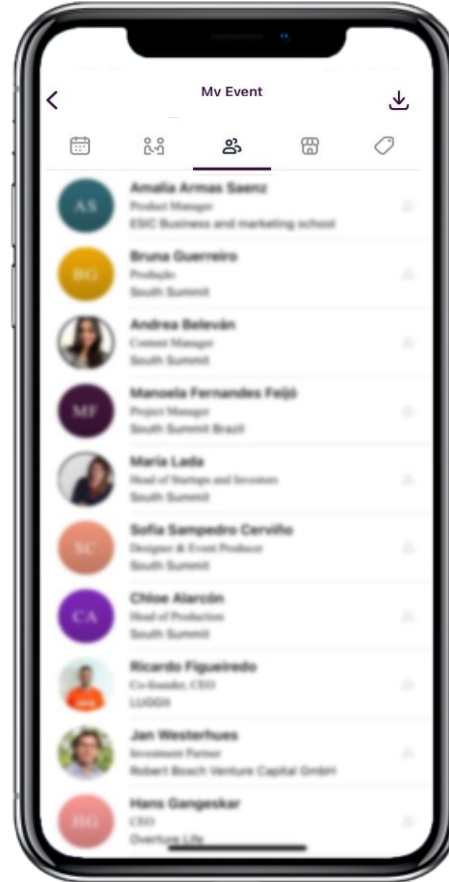
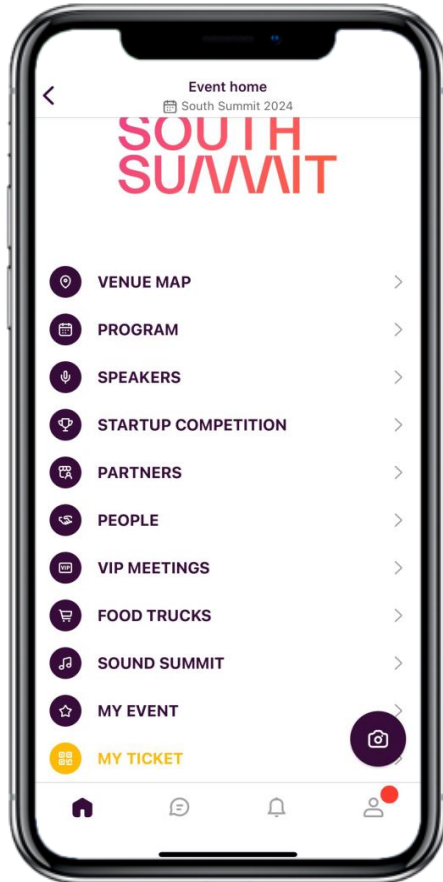
앱 콘텐츠 마이 티켓



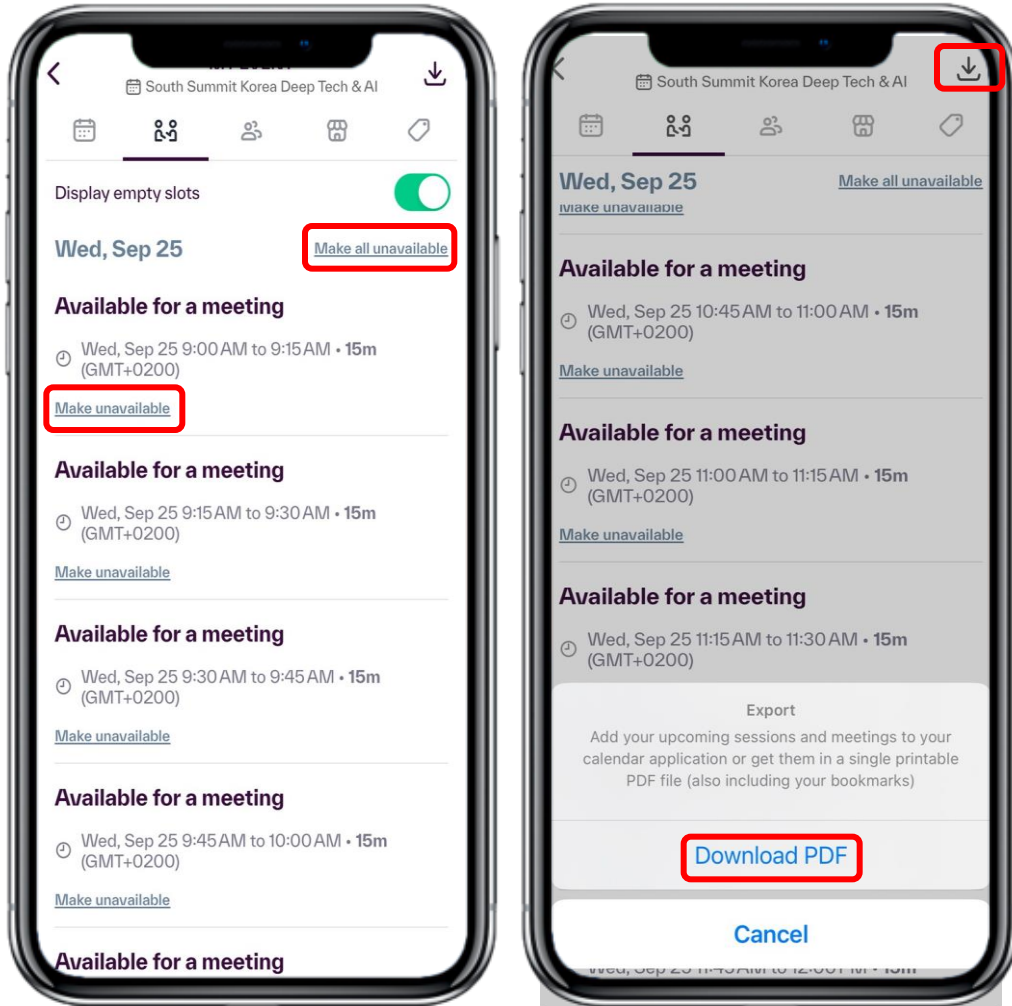
- 1 “마이 티켓“ 클릭 후 화면에 나오는 QR 코드를 행사장 입구에서 제시하고 큐알코드 스티커를 비표에 부착해주세요.
- 2 본인의 QR 코드를 다른 참석자에게 보여주고 앱을 통해 자동 연결을 하면 행사 후 상대방의 정보를 다운로드 할 수 있습니다.
- 3 우측 하단에 있는 카메라를 클릭해 QR 스캐너를 열어주세요.

앱 콘텐츠 마이 이벤트

“MY EVENT” 기능을 통해 사용자가 저장한 프로그램 세션과 참가기업은 물론 다른 참가자들의 프로필 그리고 미팅 일정도 확인할 수 있습니다. 행사 당일 만남 가능 여부 또한 설정할 수 있습니다.

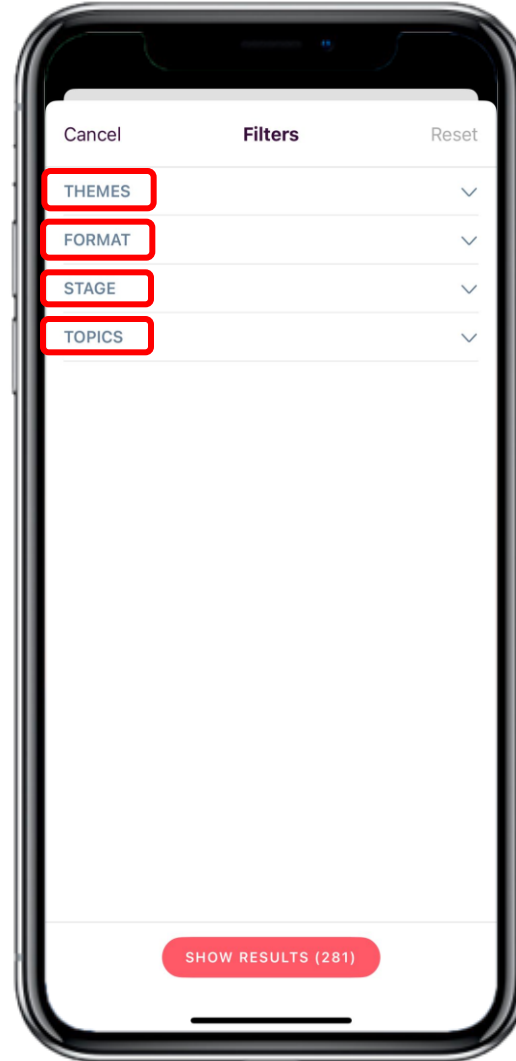
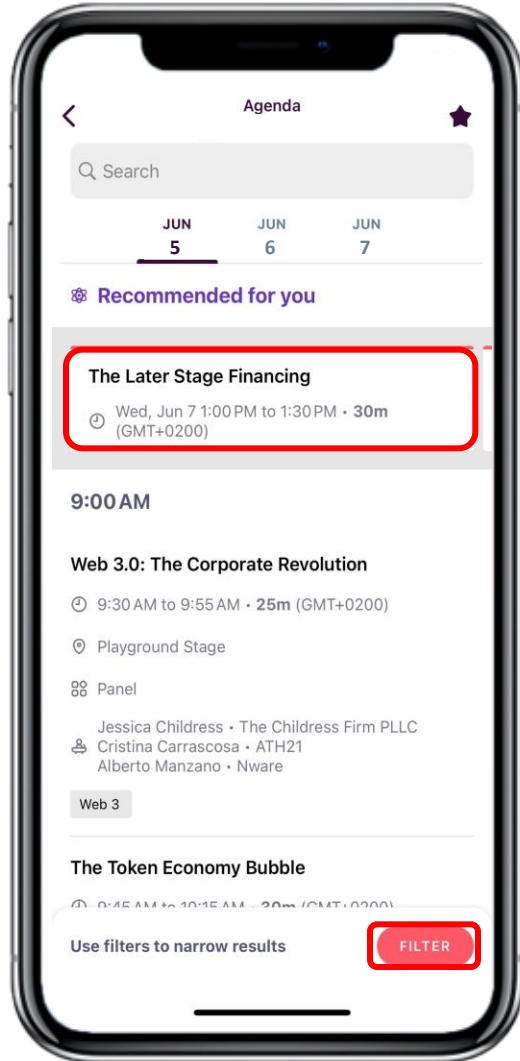
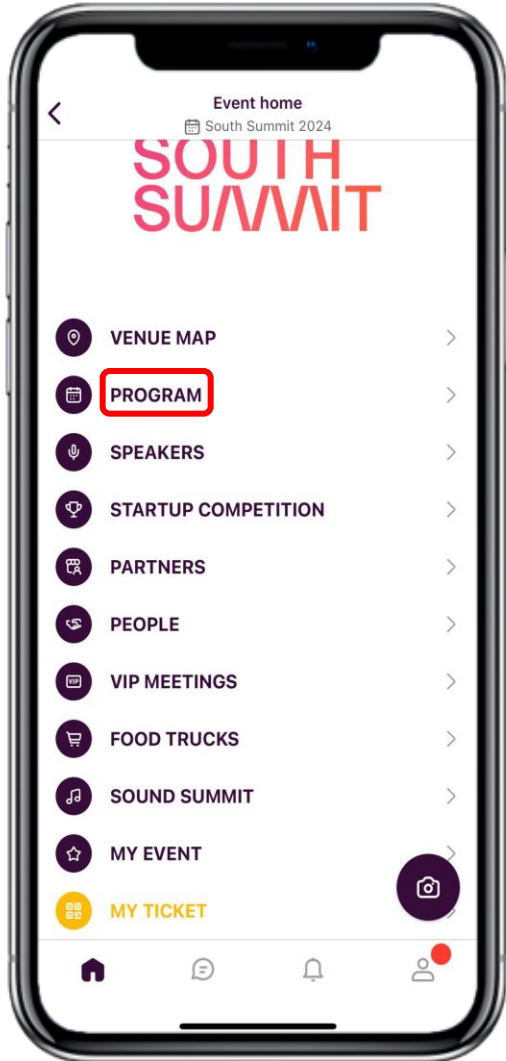


앱 콘텐츠 밋업 관리



“MY EVENT”에서 사용자는 밋업 요청을 관리할 수 있습니다.
현황별로 밋업을 분류할 수 있습니다. 대기, 확정, 취소 혹은 거절
그리고 밋업 관련 자료를 다운 받으실 수 있습니다.

콘텐츠 기능 프로그램



- 1 사우스 서밋의 전체 콘텐츠를 “PROGRAM”에서 찾아보실 수 있습니다.
- 2 관심 있는 세션을 저장해 캘린더에 추가하면 세션 시작 전 알림을 받을 수 있습니다.
- 3 테마, 주제, 형식 그리고 무대별로 검색 필터를 설정해 가장 마음에 드는 세션을 찾아보세요.